

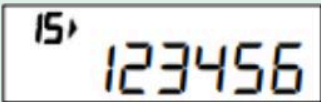
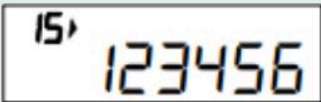
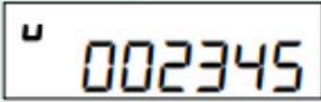
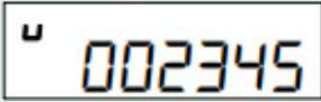
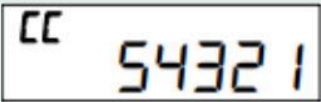
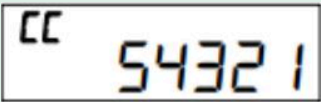


Guide: Radiatormålere og enheder

Har du kigget på din radiatormålers display og undret dig over visningerne? Her er en guide til de forskellige visninger på Wise Homes radiatormåler og en forklaring af målebegrebet 'enheder'.



Radiatormåler

Skærmen skifter mellem følgende visninger:

- 1. 
Målernummer - som er registreret i Wise Homes system og bruges til at identificere måleren og dens placering
- 2. 
Enheder - som er måleenheden som radiatormålere måler i. Se forklaring af målebegrebet herunder.
- 3. 
Check kode til internt brug
- 4. 
Test af displayet

Enheder - hvad betyder det?

Enheder er radiatormålerens måde at tælle varme på. Jo mere du bruger radiatoren, jo flere enheder får du. De bruges kun til at dele varmeregningen retfærdigt mellem beboerne i jeres ejendom og kan ikke oversættes til fx kWh.

Husk, at du kan følge dit forbrug på vores beboerplatform, hvor du også kan sammenligne dit eget forbrug over tid. Kontakt din administrator, for at få adgang til din beboerprofil.